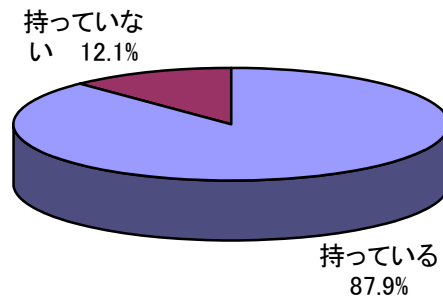


# マイボトルの使用について

今回のアンケートでは、近年、環境意識の高まりなどにより注目されているマイボトル使用について、その使用実態などをお聴きしました。また、今年4月26日に発表された「なごやのおいしい水」キャンペーンマークの認知度についても調査しました。  
この結果を参考にし、今後の事業に役立てていきたいと思いをます。

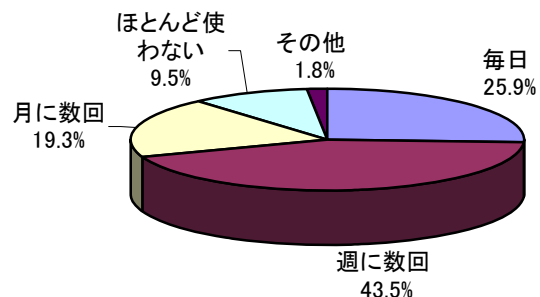
## 質問1 マイボトル(タンブラーや水筒など、飲み物を持ち運べるもの)を持っていますか。

持っている	398	87.9%
持っていない	55	12.1%
合計	453	



## 質問2 質問1で「持っている」と回答した方のみにおたずねします。使用頻度はどのくらいですか。

毎日	103	25.9%
週に数回	173	43.5%
月に数回	77	19.3%
ほとんど使わない	38	9.5%
その他	7	1.8%
合計	398	

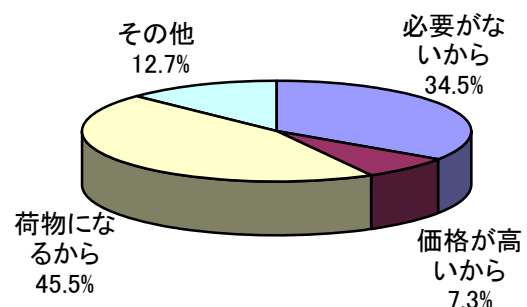


### その他を選択された方の主な意見

出かける場所・時間・長さ・季節によって違う。  
遠出のときに使用する。

## 質問3 質問1で「持っていない」と回答した方のみにおたずねします。なぜマイボトルを持たないのですか。

必要がないから	19	34.5%
価格が高いから	4	7.3%
荷物になるから	25	45.5%
その他	7	12.7%
合計	55	

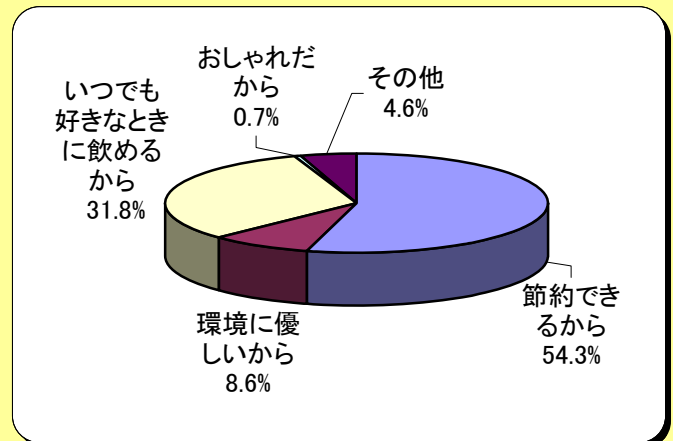


### その他を選択された方の主な意見

市販のミネラルウォーターを愛飲しているから

**質問4** 以降の質問は全員におたずねします。(マイボトルを持っていない方は、今後持つとしたらという仮定でお答えください。) マイボトルを使う理由はなんですか。

節約できるから	246	54.3%
環境に優しいから	39	8.6%
いつでも好きなときに飲めるから	144	31.8%
おしゃれだから	3	0.7%
その他	21	4.6%
合計	453	

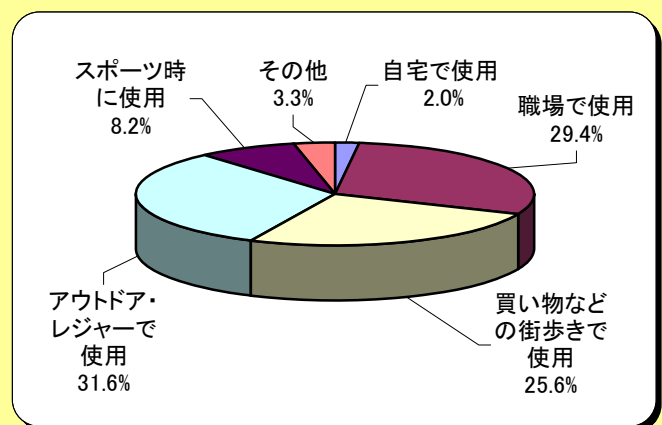


**その他を選択された方の主な意見**

飲食店へ持っていくと割引してくれるから。  
 自分の家で作った安心できる飲み物を飲むことができるから。  
 子供の調乳用に使用していて、衛生的に自宅で用意したもののほうがよいと考えるから。  
 保温・保冷の状態の飲み物を飲めるから。  
 冬は湯たんぽ代わりに使えるから。

**質問5** どのような場所・状況で使いますか。または、どのような場所・状況で使いたいと思いますか。

自宅で使用	9	2.0%
職場で使用	133	29.4%
買い物などの街歩きで使用	116	25.6%
アウトドア・レジャーで使用	143	31.6%
スポーツ時に使用	37	8.2%
その他	15	3.3%
合計	453	

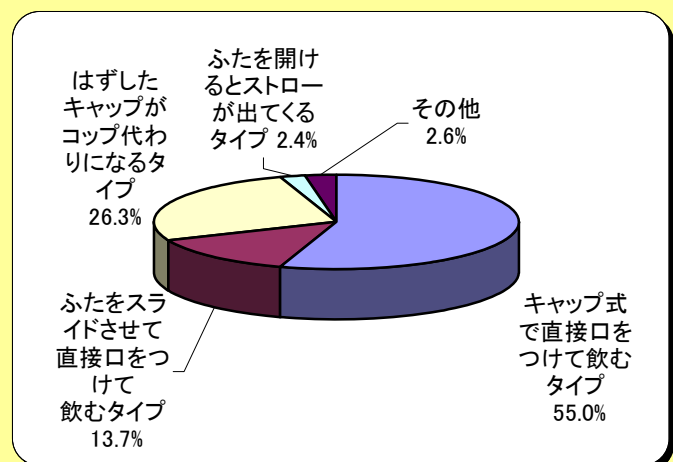


**その他を選択された方の主な意見**

車で出かけるとき。  
 通学中や学校で使う。  
 マイボトルを持参すると、割引サービスの受けられる飲食店に行くとき。

**質問6** どのようなタイプのものを持っていますか。または、どのようなタイプのものを持ちたいと思いますか。

キャップ式で直接口をつけて飲むタイプ	249	55.0%
ふたをスライドさせて直接口をつけて飲むタイプ	62	13.7%
はずしたキャップがコップ代わりになるタイプ	119	26.3%
ふたを開けるとストローが出てくるタイプ	11	2.4%
その他	12	2.6%
合計	453	



**その他を選択された方の主な意見**

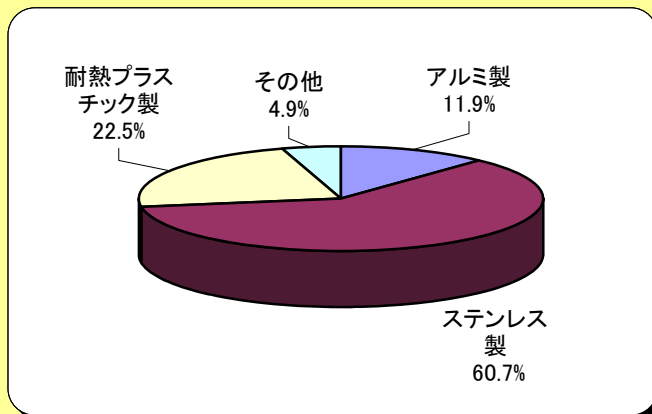
使用済みのペットボトルを再利用している。  
 様々なタイプを用途によって使い分けている。

**質問7 どのような材質のものを持っていますか。または、どのような材質のものをもちたいと思いますか。**

アルミ製	54	11.9%
ステンレス製	275	60.7%
耐熱プラスチック製	102	22.5%
その他	22	4.9%
合計	453	

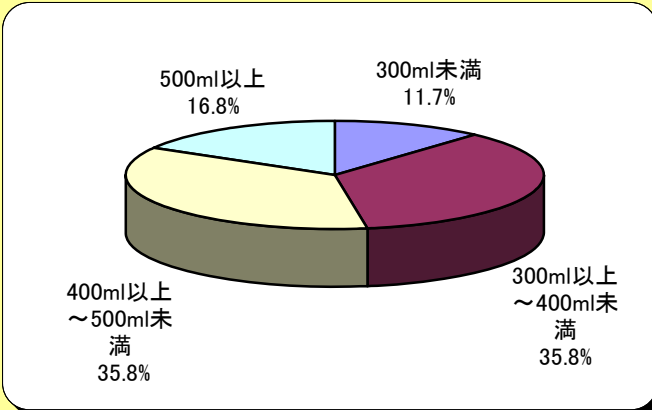
**その他を選択された方の主な意見**

保温・保冷対応でない、プラスチック製。  
 ペットボトルの再利用。  
 様々なタイプを用途によって使い分けている。



**質問8 どのくらいの容量のものを持っていますか。または、どのくらいの容量のものをもちたいと思いますか。**

300ml未満	53	11.7%
300ml以上～400ml未満	162	35.8%
400ml以上～500ml未満	162	35.8%
500ml以上	76	16.8%
合計	453	

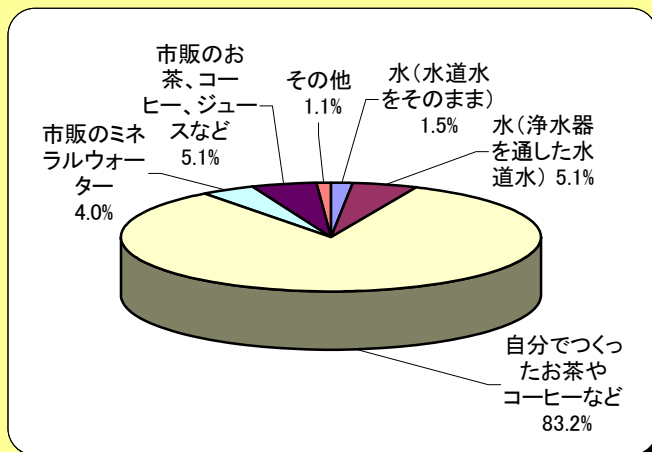


**質問9 どんな飲み物を入れることが多いですか。または、どんな飲み物を入れたいですか。**

水(水道水をそのまま)	7	1.5%
水(浄水器を通した水道水)	23	5.1%
自分でつくったお茶やコーヒーなど	377	83.2%
市販のミネラルウォーター	18	4.0%
市販のお茶、コーヒー、ジュースなど	23	5.1%
その他	5	1.1%
合計	453	

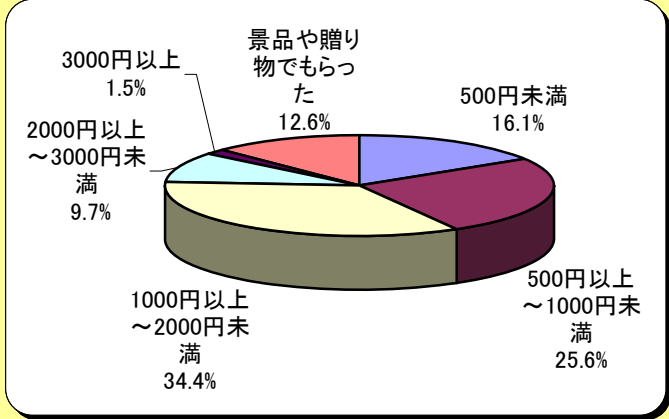
**その他を選択された方の主な意見**

コーヒーショップでコーヒーを入れてもらう。  
 スポーツドリンク  
 調乳のための熱湯。



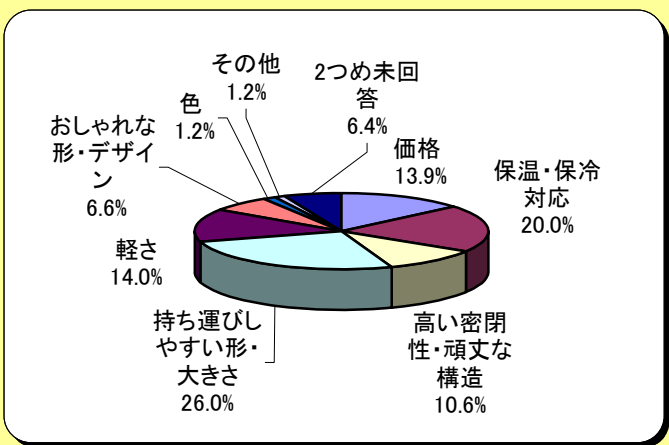
**質問10 いくら程度で購入しましたか。または、いくら程度であれば購入しますか。**

500円未満	73	16.1%
500円以上～1000円未満	116	25.6%
1000円以上～2000円未満	156	34.4%
2000円以上～3000円未満	44	9.7%
3000円以上	7	1.5%
景品や贈り物でもらった	57	12.6%
合計	453	



**質問11 マイボトルを選ぶ際に重視するポイントは何ですか。(2つ選んでください)**

価格	126	13.9%
保温・保冷対応	181	20.0%
高い密閉性・頑丈な構造	96	10.6%
持ち運びしやすい形・大きさ	236	26.0%
軽さ	127	14.0%
おしゃれな形・デザイン	60	6.6%
色	11	1.2%
その他	11	1.2%
2つめ未回答	58	6.4%
合計	906	

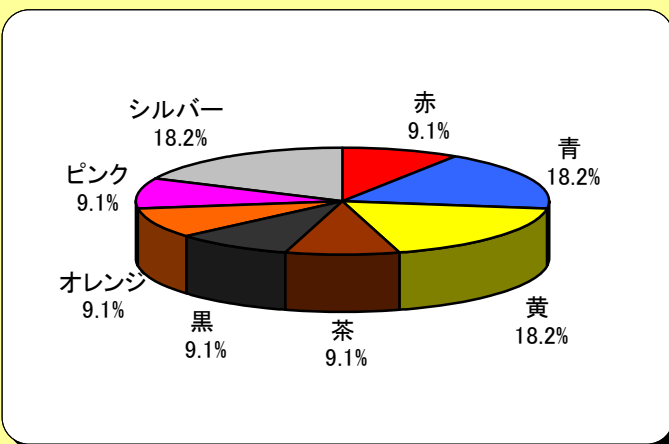


**その他を選択された方の主な意見**

衛生面
洗淨のしやすさ
製造国
メーカー
容量の大きいもの

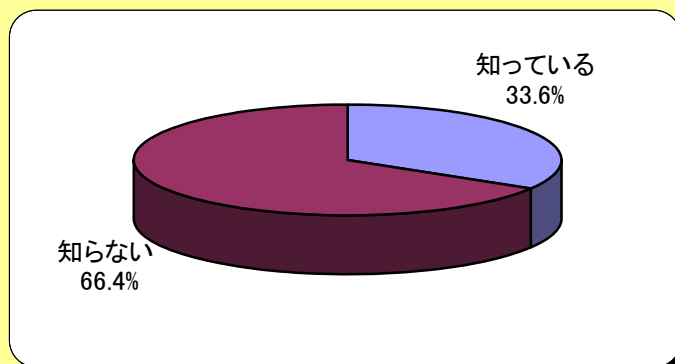
**質問12 質問11で「色」を選んだ方におたずねします。何色を選びますか。**

赤	1	9.1%
青	2	18.2%
黄	2	18.2%
緑	0	0.0%
紫	0	0.0%
茶	1	9.1%
白	0	0.0%
黒	1	9.1%
オレンジ	1	9.1%
ピンク	1	9.1%
シルバー	2	18.2%
ゴールド	0	0.0%
無色透明	0	0.0%
その他	0	0.0%
合計	11	



質問13 「なごやのおいしい水」キャンペーンマークがあることを知っていますか。

知っている	152	33.6%
知らない	301	66.4%
合計	453	



※ その他回答欄には他にもたくさんの意見を頂きました。今回は代表的な意見のみ掲載しました。掲載させていただきましたご意見につきましては類似意見を集約し、加筆修正しております。