





















【販売マンホールふた一覧】

番号	名前	写真(表)	写真(裏)	説明	番号	名前	写真(表)	写真(裏)	説明
1	アメンボ (穴なし)			名古屋市上下水道局のイメージキャラクターのアメンボがデザインされています。 (平成9年から採用)	6	昭和後期型 (穴あき)			昭和52年から採用された昭和後期型のマンホールふたです。昭和初期型と比べると穴が小さくなり、蝶番、かぎ穴、縁の3ヶ所の穴が付きました。
2	グレート			道路の雨水を取り込むために格子状のデザインとなっているマンホールふたです。 (昭和52年から採用)	7	昭和初期型			昭和8年ごろから採用された昭和初期型のマンホールふたです。穴が4つ開いています。
3	デザインふた (丸八)			平成元年に開催した世界デザイン博覧会を記念して作られました。中心に2羽の鳩であしらった市章がデザインされています。	8	デザインふた (名古屋城)			平成元年に開催した世界デザイン博覧会を記念して作られました。中心に名古屋城がデザインされています。
4	アメンボ (穴なし)			名古屋市上下水道局のイメージキャラクターのアメンボがデザインされています。 (平成9年から採用)	9	グレート			道路の雨水を取り込むために格子状のデザインとなっているマンホールふたです。 (昭和52年から採用)
5	昭和後期型 (穴なし)			昭和52年から採用された昭和後期型のマンホールふたです。昭和初期型と比べると穴が小さくなり、蝶番、かぎ穴、縁の3ヶ所の穴が付きました。「汚水」の文字が入っています。	10	アメンボ (穴あき)			名古屋市上下水道局のイメージキャラクターのアメンボがデザインされています。 (平成9年から採用)

※穴あきは道路から雨水を取りこむために穴があいています。穴なしは雨水を流さない管のマンホールふたです。